

Оплата детского сада через Сбербанк Онлайн (именно на этом ресурсе комиссия составляет 1%)



Для того чтобы пользоваться этим сервисом, Вам необходима любая дебетовая карта Сбербанка (Maestro, Visa).

После того, как Вы убедились, что необходимая карта у Вас есть, для доступа к сервису нужно получить Идентификатор и Пароль.

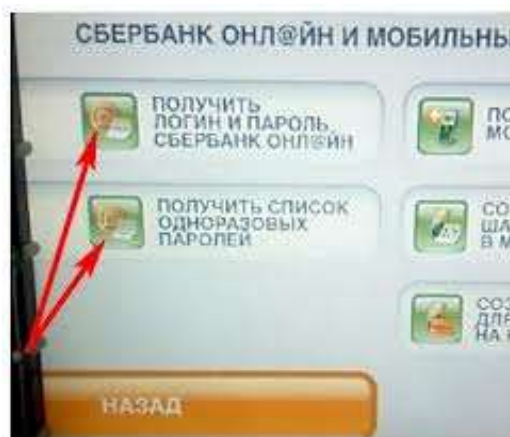


Сделать это Вы сможете в любом терминале самообслуживания Сбербанка:

В главном меню выбираете кнопку *«Подключить Сбербанк Онлайн и мобильный банк»*.



- Выбираете пункт *«Получить логин и пароль Сбербанк Онлайн»*.

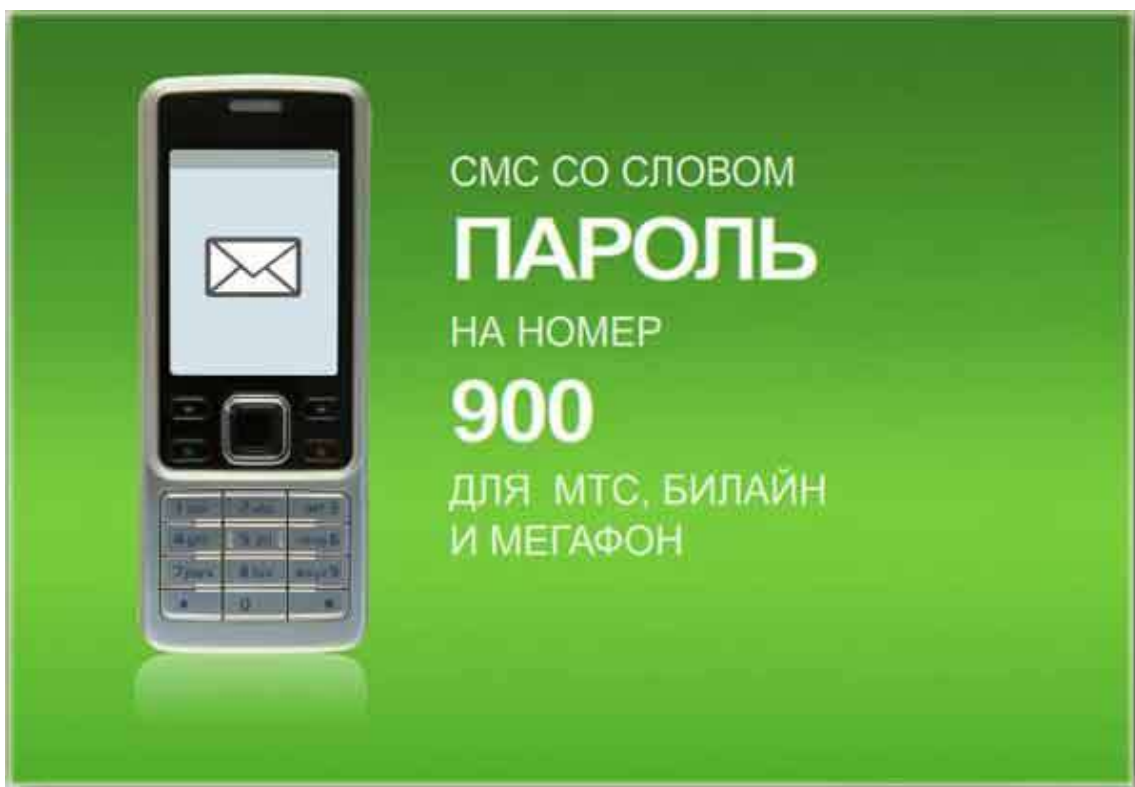


- В этом же меню выбираете кнопку *«Печать одноразовых паролей»*. Это необходимо на тот случай, если у Вас не подключен *Мобильный банк*.

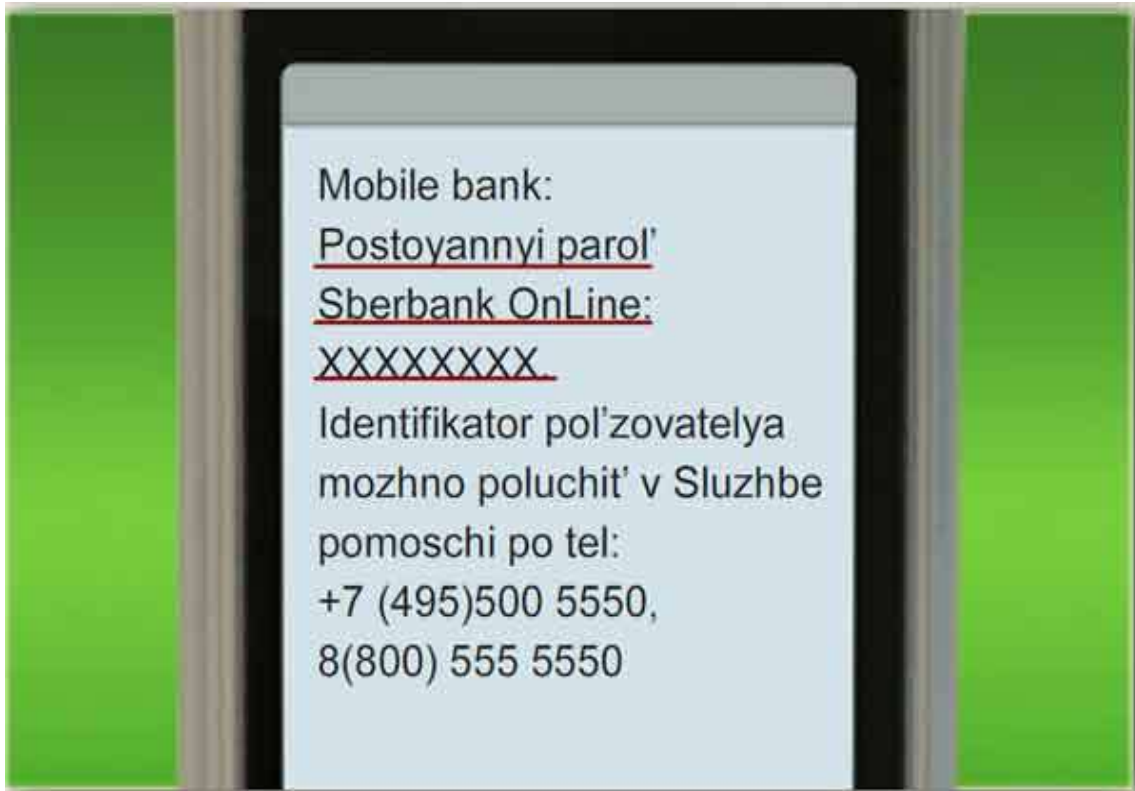


Если Мобильный банк подключен, то временные пароли для входа будут приходить в смс на Ваш мобильный телефон. Однако бывают ситуации, когда смс долго не приходит или телефон разрядился, вот тогда и необходимы одноразовые пароли. Лучше всего их распечатать, и пусть они лежат, на всякий случай.

- Постоянный пароль можно получить также по телефону, отправив смс со словом ПАРОЛЬ на номер 900.

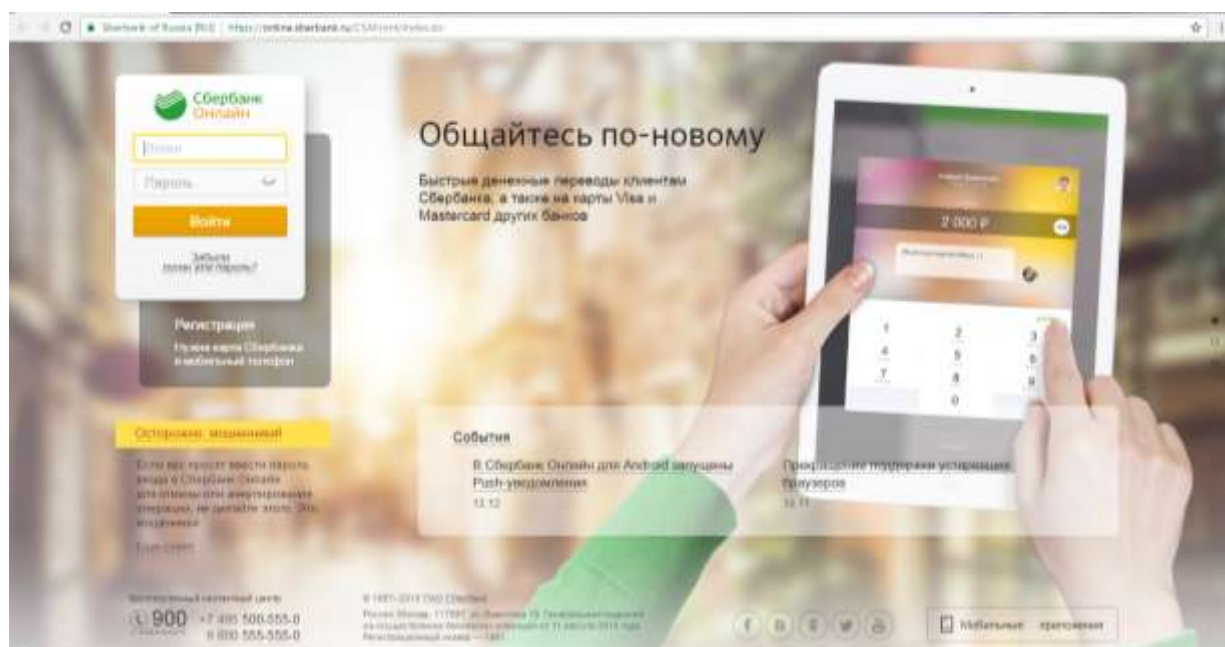


А вот идентификатор можно получить только в службе поддержки по номеру 8-(800)-555-55-50. Но в данном случае сотрудник контакт-центра попросит Вас сказать контрольное слово, которое Вы придумывали, когда оформляли карту.

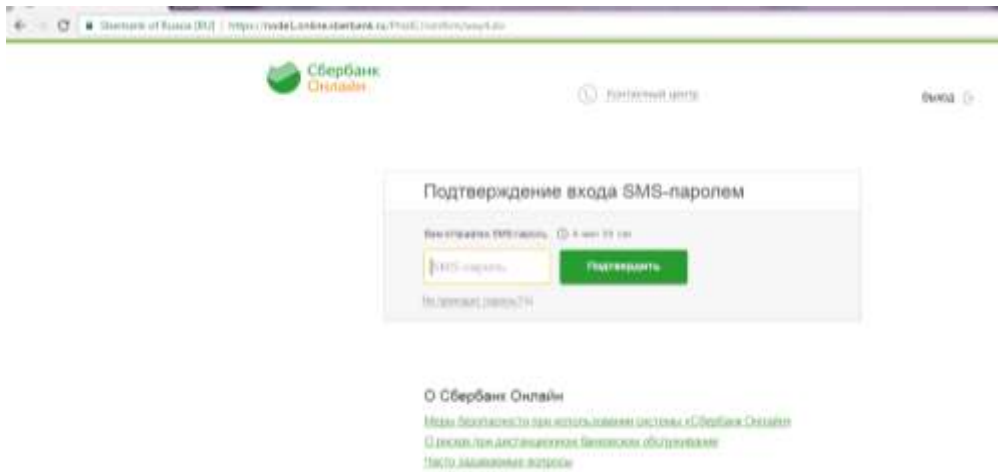


Чтобы подключить Мобильный банк, Вам необходимо:

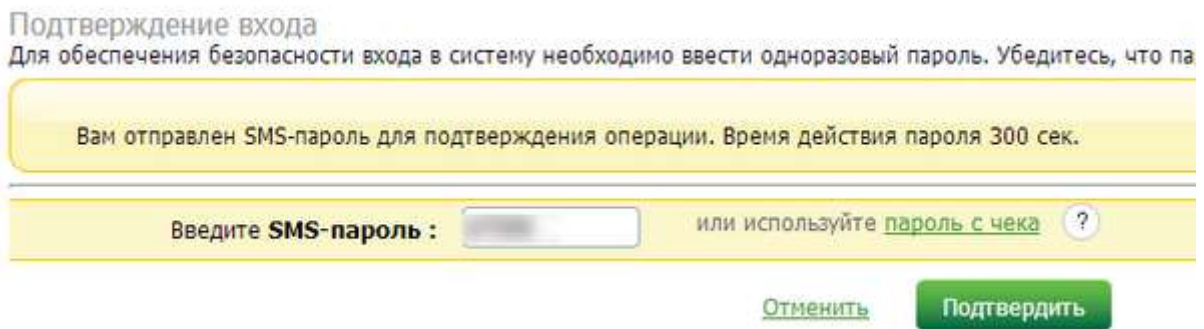
- В главном меню выбрать пункт **«Подключить Сбербанк Онлайн и мобильный банк»**.
- Выбрать **«Мобильный банк»** (в меню «Подключить Сбербанк Онлайн и мобильный банк»)
- Ввести **последние 4 цифры номера паспорта** и следовать инструкции.
- **Заходим в Сбербанк Онлайн:**
Вводим полученный в банкомате идентификатор и пароль в одноименные поля



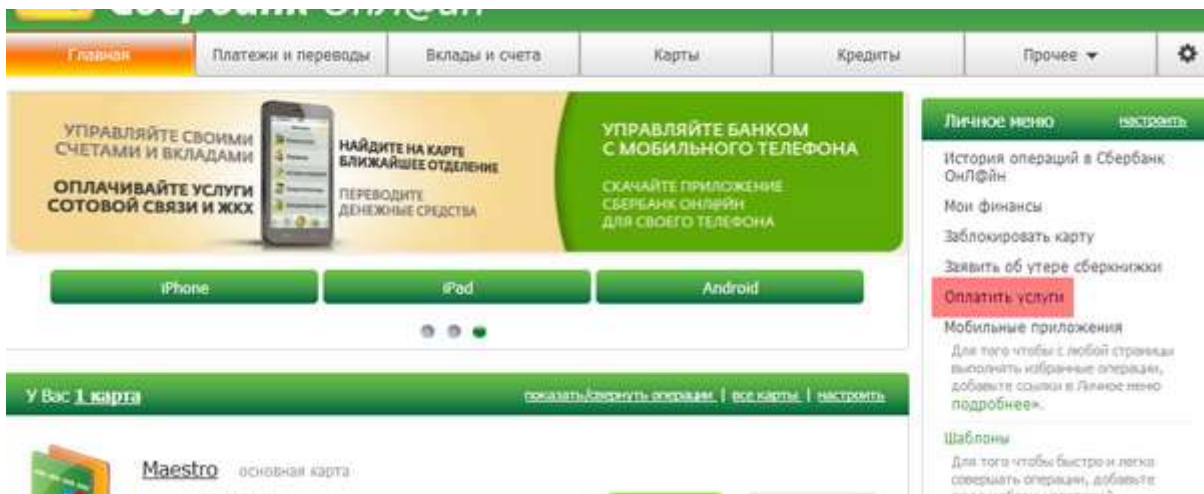
- Выбираем способ подтверждения: пароль с чека или смс



- Вводим полученный по смс пароль или используемый одноразовый пароль с чека, полученного в банкомате

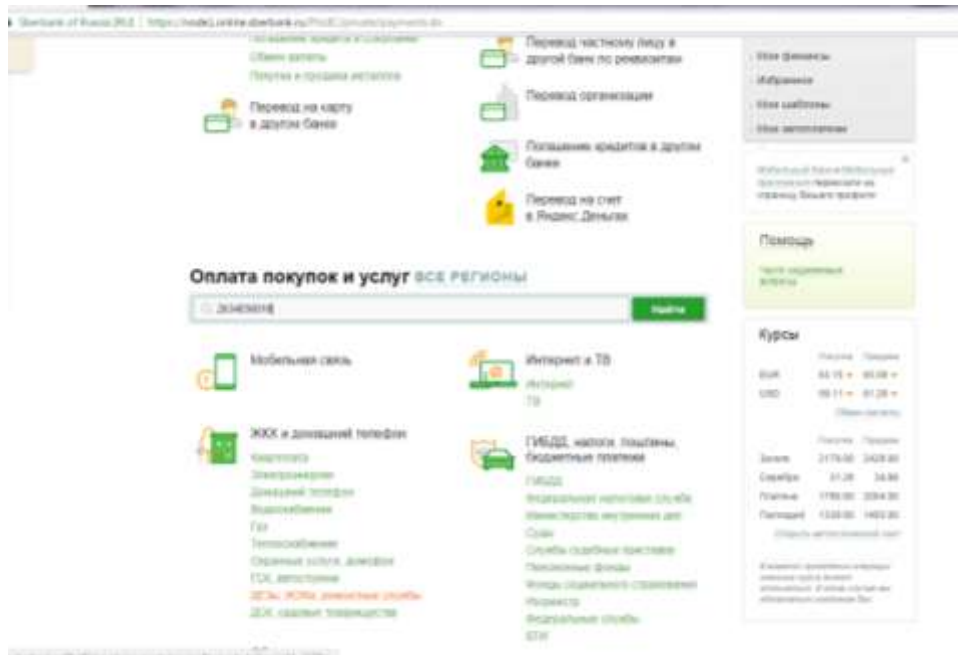


- На открывшейся странице выбираем закладку ПЛАТЕЖИ И ПЕРЕВОДЫ

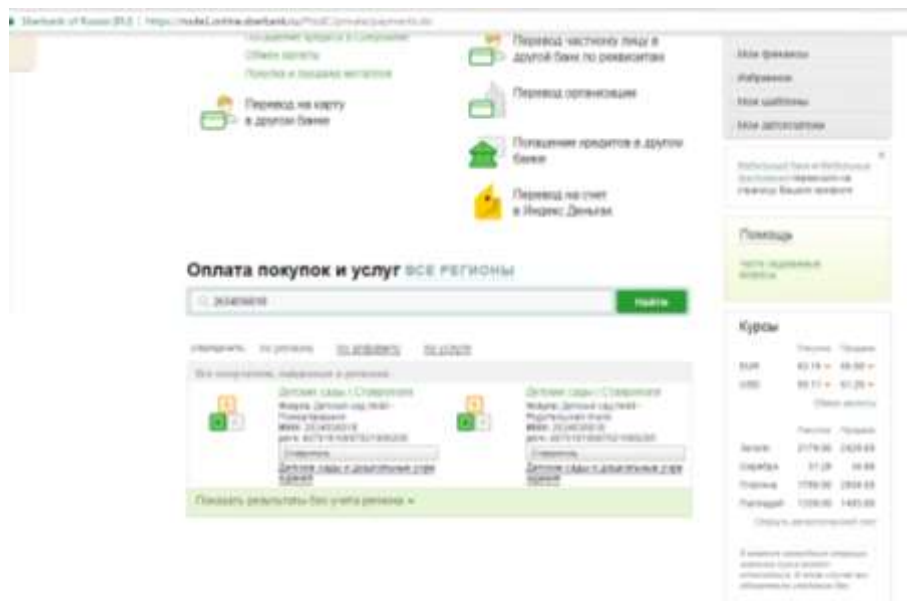


- Нажимаем на вкладку все платежи и переводы

- В поле «Оплата покупок и услуг» вводим ИНН детского сада, указанный в реквизитах квитанции на оплату.



- Нажимаем «Найти»



- Выберите необходимую услугу «Родительская оплата»/«Целевые средства»,
- Выберите счет/карту, с которого(ой) произойдет оплата услуги
- заполните поле «Фамилия и имя ребенка»
- Заполните поле «Адрес»
- Заполните поле «Лицевой счет ребенка»

Уважительный просит оплатить образовательные услуги с банковской карты.

Оплата: Детские сады г.Ставрополя

Заполните поле формы и нажмите на кнопку «Продолжить»
 Паро, обязательные для заполнения, отмечены *

Добавить в избранное

Получатель: Детские сады г.Ставрополя

Выберите услугу*

Сумма к оплате*

Банков и код района*

Адрес*

Почтовый код района*

Вид платежа*

Тип карты*

ОБТМО*

КБК*

- И нажмите кнопку «Продолжить»
- Далее вводим серию и номер паспорта законного представителя (родители), с кем заключен договор на оказание образовательных услуг

Получатель:

Наименование* Детские сады г.Ставрополя

Имя* ДЕТСКИЕ САДЫ №44 - ПОДЛЬСКИЙ РАЙОН

Реквизиты* Ставрополь

ИНН* 071000010

Счет* 07100000000000000000

Банк получателя:

Наименование* ОТДЕЛЕНИЕ СТАВРОПОЛЬ

БИК* 040700001

Сумма к оплате* 1781 (Максимум: 49427) руб.

Детские сведения:

Банков и код района* Республика Ингушетия

Адрес* адрес проживания

Почтовый код района* 00000000

Вид платежа* Родительская плата

Тип карты* 64 62 33

ОБТМО* 0710000

КБК* 00000000000000000000

Вид документа*

Номер документа*

Присланы*

ИДГУ*

ИДГУ*

- И нажмите кнопку «Продолжить»
- Вводим сумму оплаты, согласно квитанции

Реквизиты: Сбербанк
 ИНН: 540700016
 Счет: 4070200070200000
 Банк получателя:
 Наименование: ОДДЕЛЕНИЕ СТАВРОПОЛЬ
 ИНН: 54070001
 Сумма платежа: 14427 (Минимум 14427 руб.)
 Детали платежа:
 Назначение платежа: Перевод денег
 Адрес: адрес получателя
 Платежный счет получателя: 303403016
 Вид платежа: Родственные счета
 Тип счета: БИЗНЕС
 ОГРН: 01700001
 ИНН: 54070000000000000000000000000000
 Вид документа: БИЗНЕС
 Номер документа: 0104 30301
 Страна документа: РОССИЯ
 TIN: 54070000000000000000000000000000
 TIN2: 54070000000000000000000000000000
 Страна платежа: RU

- И нажмите кнопку «Продолжить»
- Если платеж прошел, Вы увидите в нижнем правом углу страницы синюю печать, где большими буквами написано **Исполнено**. В противном случае вверху страницы будет надпись, что платеж не проведен.
- Если необходимо, Вы можете распечатать чек, а чтобы больше не вводить реквизиты, можно создать шаблон платежа. И в следующий раз просто менять сумму платежа.
- Посмотреть историю своих платежей можно, нажав на кнопку «История операций в Сбербанке» на главной странице.
- Выбираете нужный платеж и нажимаете на него.
- Теперь Вы можете распечатать чек (если не сделали это раньше) или же повторить платеж (чтобы заново не вводить реквизиты).